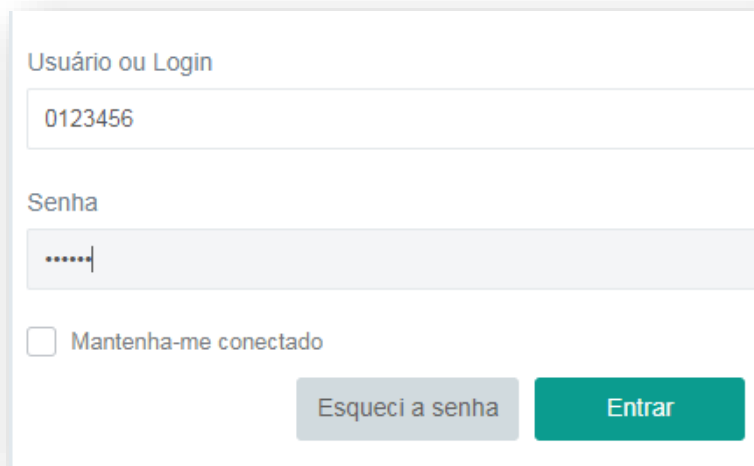


ACESSO BOLETO ONLINE

- SE O ALUNO É O PRÓPRIO RESPONSÁVEL FINANCEIRO

Acesse o portal Logos Web: <https://logos.ienh.com.br/> com seu código de aluno (7 dígitos) e senha cadastrada. Caso não tenha cadastrado sua senha ou tenha esquecido, clique em “Esqueci a senha” e preencha o seu CPF. Será encaminhado para seu e-mail cadastrado as orientações e o link de criação/recuperação da senha.



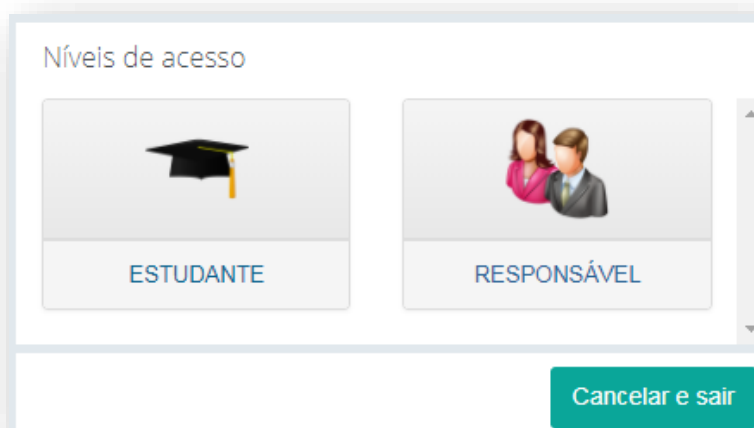
Usuário ou Login

Senha


Mantenha-me conectado


[Esqueci a senha](#) [Entrar](#)

Selecione o nível de acesso como “Responsável”:



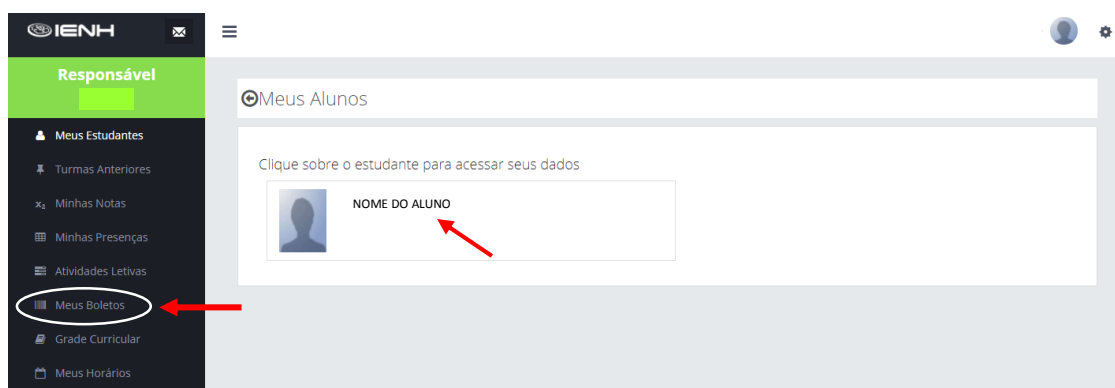
Níveis de acesso

 ESTUDANTE

 RESPONSÁVEL

[Cancelar e sair](#)


Clique sobre o seu nome e em seguida, no menu à esquerda, clique em “Meus Boletos”:



Responsável

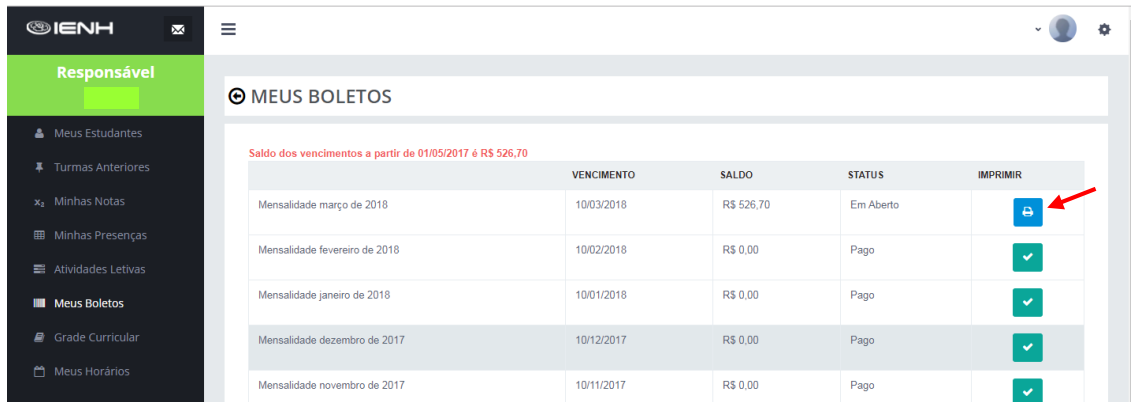
Meus Alunos






Clique sobre o estudante para acessar seus dados

 NOME DO ALUNO

Meus Boletos

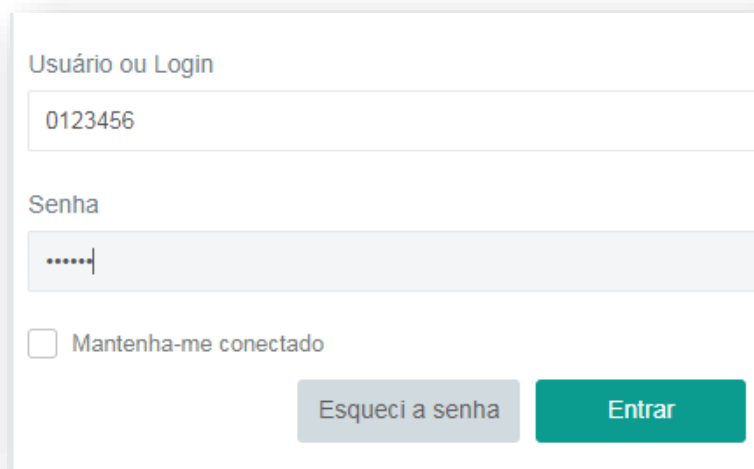
Aparecerá todos os boletos (quitados e em aberto). Clique no ícone da impressora para acessar o seu boleto do mês e imprimí-lo.



	VENCIMENTO	SALDO	STATUS	IMPRIMIR
Saldo dos vencimentos a partir de 01/05/2017 é R\$ 526,70				
Mensalidade março de 2018	10/03/2018	R\$ 526,70	Em Aberto	
Mensalidade fevereiro de 2018	10/02/2018	R\$ 0,00	Pago	
Mensalidade janeiro de 2018	10/01/2018	R\$ 0,00	Pago	
Mensalidade dezembro de 2017	10/12/2017	R\$ 0,00	Pago	
Mensalidade novembro de 2017	10/11/2017	R\$ 0,00	Pago	

• SE O RESPONSÁVEL FINANCEIRO É OUTRA PESSOA

Acesse o portal Logos Web: <https://logos.ienh.com.br/> com o código do responsável financeiro (7 dígitos) e senha cadastrada. Caso não tenha cadastrado a senha ou tenha esquecido, clique em “Esqueci a senha” e preencha o CPF do responsável financeiro. Será encaminhado para seu e-mail cadastrado cadastrado as orientações e o link de criação/recuperação da senha.



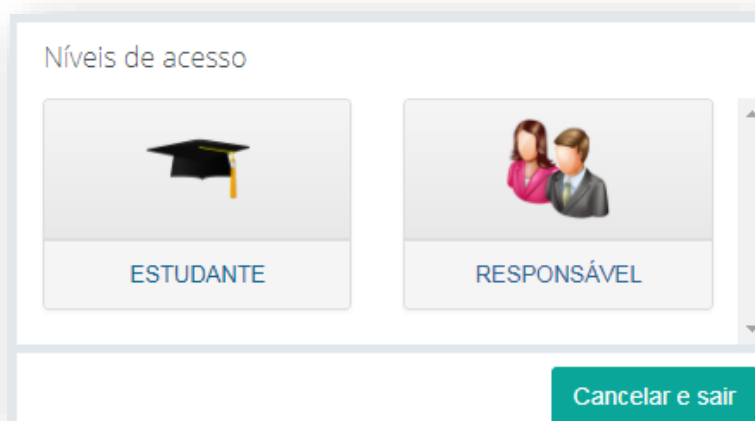
Usuário ou Login

Senha


Mantenha-me conectado


[Esqueci a senha](#) [Entrar](#)

Selecione o nível de acesso como “Responsável”:



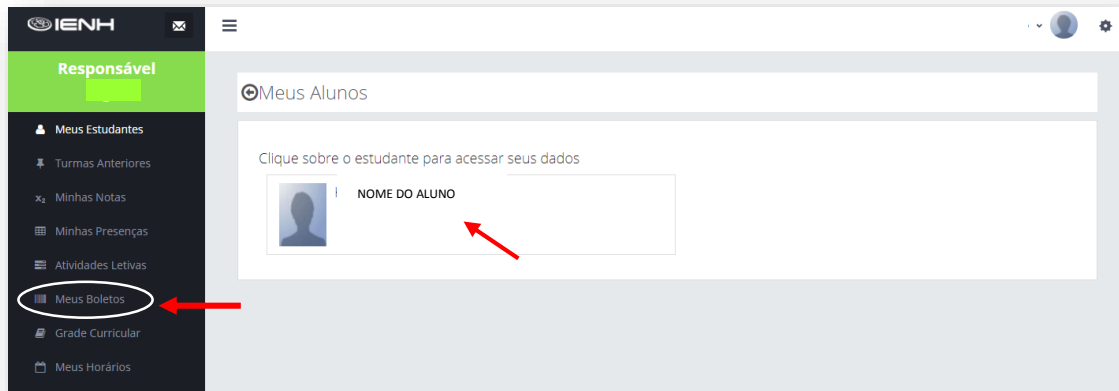
Níveis de acesso


ESTUDANTE

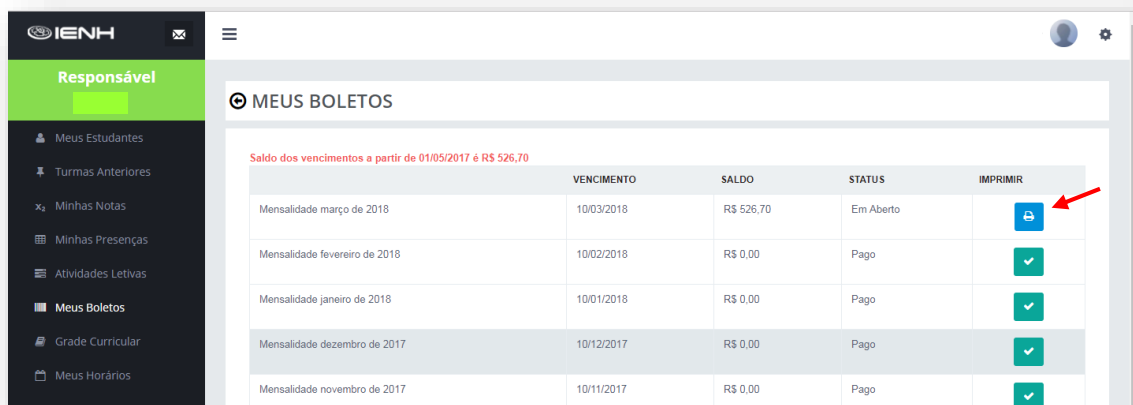

RESPONSÁVEL

[Cancelar e sair](#)

Clique sobre nome do aluno e em seguida, no menu à esquerda, clique em “Meus Boletos”:



Aparecerá todos os boletos (quitados e em aberto). Clique no ícone da impressora para acessar o seu boleto do mês e imprimí-lo.



Caso tenha alguma dificuldade de acesso ao boleto ou dúvida, entrar em contato através do e-mail boletos@ienh.com.br.